



Fakültenin ya da bölümlerin web sitelerinden **Staj Başvuru Formuna** ulaşabilirsiniz.

- <https://teknoloji.aku.edu.tr/> → Yaz Stajı → Staj Başvuru Formu
- <https://teknoloji.aku.edu.tr/> → İş Yeri Eğt. ve Uyg. → İş Yeri Eğt. ve Uyg. Başvuru Formu

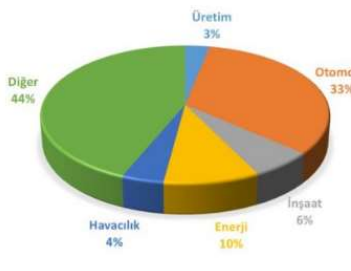


AFYON KOCATEPE ÜNİVERSİTESİ Teknoloji Fakültesi



- FAKÜLTE
- YÖNETİM
- BÖLÜMLER
- KALİTE
- FORMLAR
- EĞİTİM ÖĞRETİM
- YAZ STAJI**
- İŞ YERİ EĞT. VE UYG.

ÇALIŞILAN SEKTÖR



Düğer Kategorisi İçin
Akademisyen
Asansör
Aydınlatma
Demir-Çelik-Döküm
Denizcilik
Eğitim
Elektrik
Finans
Gıda
Polis
Savunma Sanayi

- Staj Başvuru Formu
- Yaz Stajı Yönergesi
- Yaz Stajı ile İlgili Formlar

- <https://mekatronik.aku.edu.tr/> → Öğrenci İşlemleri → İş Yeri Eğitimi ve Staj → Başvuru Formu ve Akış Şeması → Başvuru Formu



AFYON KOCATEPE ÜNİVERSİTESİ Mekatronik Mühendisliği Bölümü

- BÖLÜM HAKKINDA
- AKADEMİK PERSONEL
- DERSLER
- LABORATUVARLAR
- ÖĞRENCİ İŞLEMLERİ**



AFYON KOCATEPE ÜNİVERSİTESİ TEKNOLOJİ FAKÜLTESİ



Teknoloji sizi yönetmesin
Mekatronik Mühendisliği ile teknolojiyi birlikte yönetelim.
Parlak bir gelecek için tercihini yap...

/kocatepeuniv /akuteknolojifakutesi teknoloji.aku.edu.tr

- Yönetmelikler ve Yönergeler
- İş Yeri Eğitimi ve Staj **Başvuru Formu ve Akış Şeması**
- Formlar **Zorunlu Staj Belgesi**
- Danışmanlık **Cumartesi İzin Belgesi**
- Staj komisyonu**
- İş Yeri Eğitimi Değerlendirme**

- Başvuru ekranında bulunan bilgiler doldurularak sisteme giriş yapılır.
- Form türünden **Yaz Dönemi Stajı ya da İş Yeri Eğitimi Staj Başvuru Formu** seçilir.

- Sisteme giriş yaptıktan sonra;
 1. Sistemden öğrenci bilgileri otomatik olarak gelmektedir. (Ad, Soyad, TC, Öğrenci No, Bölüm, Telefon ve E-posta)

NOT: Gelen bilgilerde hata varsa, bilgiyi OBS üzerinden değiştiriniz.

2. *** Kayıt Şekli ***

Öğrenci staj yapacağı firma bilgilerini doldurur. Komisyon onayı yapılmadan bu firma bilgilerinde güncelleme yapılabilir. Staj komisyonu tarafından onaylandıktan sonra güncelleme yapılamaz. Eğer önemli bir değişiklik varsa staj komisyonu ile irtibata geçiniz.

Öğrenci bir yaz dönemi boyunca en fazla 2 farklı yerde staj yapabilir. Eğer 2 farklı yerde staj yapacaksa ilk olarak 1. staj yerinin bilgilerini doldurur ve kaydedip gönderir. Bölüm staj komisyonu tarafından **onaylandıktan sonra** 2. staj yeri ile alakalı bilgileri kaydedip göndermesi gerekmektedir.

Dikkat: Eğer ilk staj yerinin formu onaylanmadan ikinci staj yeri bilgileri girilirse, ilk staj yeri bilgileri güncellenmiş olur. İlk staj yeriniz onay almadan ikinci staj yeri için herhangi bir giriş yapmayınız.

3. **Staj yapılan Firma Bilgileri**

Firma adı, Açık adresi, Üretim/Hizmet alanı (Hangi alanda çalışıyor?), Telefon numarası, Fax numarası, Eposta adresi, Web adresi girilmesi zorunludur.

Not: Firmanın kendi web adresi yoksa teknoloji fakültesinin web adresini girebilirsiniz.

4. **Yapılabilecek Staj Tarihleri**

Staj başlangıç ve bitiş tarihleri rektörlüğün belirlemiş olduğu akademik takvimde, yaz dönem başlangıç ile başlar ve yaz dönem bitiş ile bitmektedir. Sistemde bu tarihler otomatik olarak girildiği için bu tarihler dışında bir tarihte staj yapılamaz. Tarihler seçildiğinde yapılacak staj iş günü sayısı otomatik olarak hesaplanacaktır.

Öğrenci **Cumartesi günü** çalışıp çalışmayacağını, çalışma durumu sekmesinde **Evet/Hayır** şeklinde belirtmesi gerekir.

Öğrenciye **staj firması tarafından** herhangi bir **ödeme yapılması durumunda**, devlet tarafında şirkete belirli ölçüde ödeme yapılmaktadır. Bu ödeme için 26 haneli şirket iban numarası girilmesi gerekmektedir.

5. **Staj Yetkili Bilgileri**

Firmadaki yetkili kişinin adı, soyadı, görevi, unvan ve e-posta adresi girilmesi zorunludur.

6. **Yaz Staj Yönergesi**

Öğrenci, [Yaz Staj Yönergesini](#) okuyup kabul ettikten sonra staj başvuru formunu kaydedip gönderir.



-- YAZ DÖNEMİ STAJI BAŞVURU FORMU --

ÖĞRENCİNİN

Kayıt Şekli :	Yeni Kayıt				
Adı Soyadı :		TC Kimlik No :		Uyruğu :	TÜRKİYE
Bölüm Adı :		Öğrenci No :		Öğretim Yılı :	2018-2019
E-Posta Adresi :		GSM No :			
İkametgah Adresi :	İkametgah Adresi				

STAJ YAPILAN YERİN

Adı :	Adı				
Adresi :	Açık Adresi Belirtiniz:	Staj Yapıldığı İl/İlçe :	-- Seçiniz --	-- Seçiniz --	-- Seçiniz --
Üretim/Hizmet Alanı :	Üretim/Hizmet Alanı				
Telefon No :	5.....örnek(5000000000)	Faks No :örnek(0000000000)		
E-Posta Adresi :	E-Posta Adresi	Web Adresi :	Web Adresi		
Cumartesi Çalışılacak mı	-- Cumartesi çalışma durumunu seçiniz --				
Staja Başlama Tarihi :	gg.aa.2019	Bitiş Tarihi :	gg.aa.2019	Süresi(gün) :	Süreli
Hangi Aylar :					
IBAN Numarası :	IBAN Numarası (Başına TR giriniz)				

STAJ YERİNDEKİ YETKİLİNİN

Adı Soyadı :	Adı Soyadı				
Görev ve Unvanı :	Görev ve Unvanı				
E-Posta Adresi :	E-Posta Adresi				

Yaz Stajı Yönergesi'ni Okudum ve Kabul Ediyorum

KAYDET VE GÖNDER

VAZGEÇ

7. Öğrenci, Staj Formunu kaydedip gönderdikten sonra Bölüm staj komisyonu tarafından incelenecektir. Bu inceleme sonucunda staj başvuru formunuz onaylanırsa, sisteme giriş yaptığınızda formun PDF ini alabilirsiniz. Ancak komisyon tarafından reddedilmesi durumunda reddedilme sebebi belirtilecektir. Bu reddedilme sebebine göre gerekli değişiklikler yapılarak staj başvuru formunun güncellenmesi gerekmektedir.

- ✓ Öğrenci staj formunu kaydettiğinde ve sisteme giriş yaptığında aşağıdaki şekilde onay bekleyecektir.

-- YAZ DÖNEMİ STAJI BAŞVURU FORMU --

Şirket ismi (26/06/2019 - 30/06/2019) (Onay bekleyen kaydınız bulunmaktadır)

ÖĞRENCİNİN

Kayıt Şekli :	Kayıt Güncelleme - Şirket ismi (26/06/2019 - 30/06/2019)		
Adı Soyadı :	TC Kimlik No :	Uyruğu :	TÜRKİYE
Bölüm Adı :	Öğrenci No :	Öğretim Yılı :	2018-2019
E-Posta Adresi :	GSM No :		
İkametgah Adresi :			

- ✓ Staj komisyonu tarafından incelenen başvuru reddedildiğinde;

STAJ BAŞVURU FORMLARI

-- YAZ DÖNEMİ STAJI BAŞVURU FORMU --

Şirket ismi (26/06/2019 - 30/06/2019) (Başvuru formunuz reddedilmiştir. Sebebi:Eğer staj başvurunuz reddedildiyse bu alanda neden reddedildiği yazılacaktır.)

ÖĞRENCİNİN

Kayıt Şekli :	Kayıt Güncelleme - Şirket ismi (26/06/2019 - 30/06/2019)		
Adı Soyadı :	TC Kimlik No :	Uyruğu :	TÜRKİYE
Bölüm Adı :	Öğrenci No :	Öğretim Yılı :	2018-2019
E-Posta Adresi :	GSM No :		
İkametgah Adresi :			

- ✓ Staj komisyonu tarafından incelenen başvuru kabul edildiğinde, başvuru formunun PDF çıktısını alabilirsiniz.

-- YAZ DÖNEMİ STAJI BAŞVURU FORMU --

Şirket ismi (26/06/2019 - 30/06/2019) (Onaylı kaydınız bulunmaktadır) [PDF AL](#)

ÖĞRENCİNİN

Kayıt Şekli :	Yeni Kayıt		
Adı Soyadı :	TC Kimlik No :	Uyruğu :	TÜRKİYE
Bölüm Adı :	Öğrenci No :	Öğretim Yılı :	2018-2019
E-Posta Adresi :	GSM No :		
İkametgah Adresi :			

Not 1: En az üç adet PDF çıktısı alınacaktır. (1 adet iş yerine, 1 adet bölüm komisyonuna ve 1 adet SGK girişi için)

Not 2: PDF çıktıları **RENKLİ çıktı olması gerekmektedir.**

8. Onay gerçekleştikten sonra, aşağıdaki gerekli belgeler sisteme tekrar yüklenip onay beklenilmelidir.

- **Onaylı Staj Belgesi**

Onaydan sonra çıktısı alınan belge iş yeri tarafından onaylatılmalıdır. (Kaşeli ve ıslak imzalı)

- **İş Güvenliği ve Sağlığı Belgesi** (Öğrenci sorumluluğundadır.)

- **Staj Başvuru Beyan Dilekçesi**

<https://teknoloji.aku.edu.tr/> → Formlar → Öğrenci Formları → Staj Başvuru Beyan Dilekçesi

- **Cumartesi İzin Belgesi**

**Cumartesi günü çalışmak isteyen öğrencilerin bu belgeyi yüklemelidir. (Kaşeli ve ıslak imzalı)

<https://teknoloji.aku.edu.tr/> → Formlar → Öğrenci Formları → Cumartesi Çalışma belgesi

<https://mekatronik.aku.edu.tr/> → Öğrenci İşlemleri → İş Yeri Eğt. ve Staj → Cumartesi İzin Belgesi

9. Eğer **firma isterse**, Zorunlu Staj Belgesini doldurup Bölüm staj sorumlusuna onaylattıktan sonra firmaya teslim edebilirsiniz.

<https://mekatronik.aku.edu.tr/> → Öğrenci İşlemleri → İş Yeri Eğt. ve Staj → Zorunlu Staj Belgesi

Daha detaylı bilgi için bölüm staj sorumluları ile görüşünüz.